

# Паспорт изделия

## Матрас противопролежневый с компрессором

### **Особенности**

**Противопролежневый матрас** предназначен для предотвращения возникновения пролежней у больных, долгое время находящихся в лежачем положении. Матрас противопролежневый баллонный (трубчатый) - так называемая противопролежневая система выполнена из износостойкого ПВХ, она делится на секции, которые попеременно наполняются, в зависимости от модели, воздухом или гелеми, по очереди воздействуя на тело пациента, создают эффект массажа. Давление, поступающее в секции матраса, регулируется в зависимости от веса пациента.

Противопролежневые матрасы рекомендуются для профилактики и лечения пролежней к применению в стационарах, а также в домашних условиях при уходе за лежащими больными. Образование пролежней характерно практически для всех лежачих больных, находящихся в таком положении довольно долго. Особенно склонны к появлению пролежней пациенты, перенесшие инфаркты, инсульты, параличи, серьезные травмы опорно-двигательного аппарата, онкологические заболевания, а также ожоги.

### **Инструкция по безопасности:**

- Во избежание проколов избегайте контактов матраса с колюще-режущими предметами и острыми частями ложементов кровати, избегайте защемления изделия подвижными ложементами кровати.
- Противопоказано держать матрас вблизи с нагревательными приборами;
- Не рекомендуется попадание прямых солнечных лучей;
- При попадании какой-либо жидкости на матрас, в том числе выделений и мочи, необходимо по возможности быстро очистить матрас от жидкостей;
- Нельзя погружать в воду, стирать в стиральных машинах;
- Не рекомендуется попадание жидкости на компрессор;
- Необходимо защищать компрессор от падения и ударов;
- Не осуществлять самостоятельно ремонт противопролежневого матраса и компрессора.

### **ТРАНСПОРТИРОВКА И ХРАНЕНИЕ**

Температура: от -40С до + 55С

Влажность: 10% -93%

Среда: 860hpa -1060hpa

В хорошо вентилируемом помещении.

При транспортировке будьте осторожны: избегайте влажности и тряски

### **Характеристики компрессора**

- Допустимое напряжение 220-240V
- Частота 50-60 Гц

- Потребляемая мощность не менее 20Вт
- Допустимая рабочая нагрузка не более 150кг

Производитель: Хебей Байцян Медикал Егуипмент Мануфактуринг СО. ЛТД

Произведено специально для ООО «Медтехника МОСКВА»

**Установка и эксплуатация противопрележного матраса для кроватей с туалетным устройством**

<p><b>Разложите матрас на ложе так, чтобы отверстие для туалетного устройства кровати совпадало с отверстием клапана туалетного устройства матраса</b></p>	
<p><b>Для предотвращения сползания матраса при подъёме секций кровати, закрепите матрас на ложе с помощью пластиковых стяжек. Крепление матраса осуществляется через стальные кольца к подвижным секциям ложа</b></p>	





**Установите компрессор, подключите патрубки к матрасу (в ножной части матраса), как показано на фото**



**Подключите компрессор к розетке, включите клавишу сети в положение «ВКЛ» и переведите ручку мощности на максимум для быстрого наполнение матраса воздухом (8-12мин)**

**Отрегулируйте жесткость матраса под конкретного пользователя, так что бы между телом пользователя и матрасом свободно помещалось 2 пальца (~2,5-3 см). Более жесткое наполнение матраса не рекомендуется и может повредить пользователю. После регулировки жесткости матраса переведите ручку мощности в рабочее положение (2). В рабочем**



<p>положении матрас будет поддерживать необходимое давление в секциях.</p>	
<p>Матрас готов к работе</p>	
<p>Если перед дефекацией у пациента возникает чувство дискомфорта при открывании клапана туалетного устройства, он может быть отключен и удален.</p>	
<p>Отключите компрессор</p>	
<p>Найдите место подключения клапана туалетного устройства к матрасу, отключите патрубки и снимите клапан вместе с патрубками, как показано на фото</p>	 
<p>Отключите короткий патрубок на клапане туалетного устройства и подключите его к матрасу, как показано на фото</p>	

			
<p><b>При возникновении необходимости подключения клапана, проведите процедуру в обратном порядке</b></p>			

### **Гарантия**

Гарантийный срок составляет **12 месяцев** со дня продажи; исключение составляют быстроизнашивающиеся детали и повреждения, причиненные вследствие ненадлежащего обращения. Для Вашей безопасности и из условий взаимозаменяемости деталей, ремонт и обслуживание продукции может быть произведен в компании ООО «Медтехника МОСКВА» с применением только оригинальных запчастей и деталей.

Дата продажи: «\_\_\_\_\_» \_\_\_\_\_ 201\_\_ г.

Печать, подпись продавца: